

Informações Gerenciais do Estado do Espírito Santo



MÊS: OUTUBRO 2012

GOVERNO DO ESTADO DO ESPÍRITO SANTO
SECRETARIA DE ESTADO DE GESTÃO E RECURSOS HUMANOS
SUBSECRETARIA DE ESTADO DE INOVAÇÃO NA GESTÃO E DESENVOLVIMENTO DE PESSOAS
NÚCLEO DE INDICADORES DE GESTÃO DE PESSOAS - NUING

Governador do Estado do Espírito Santo:
José Renato Casagrande

Secretário de Estado de Gestão e Recursos Humanos:
Alcio de Araujo

Subsecretário de Estado de Inovação na Gestão e Desenvolvimento de Pessoas:
Paulo Henrique Rabelo Coutinho

Núcleo de Indicadores de Gestão de Pessoas:
Marlene Vieira – Chefe de Núcleo de Gestão de Pessoas
Claire Andrea Lyra – Assessor Especial
Marcelle Folha Motta de Moraes – Assessor Especial
Yara Pereira Vieira - Estagiária
Zaloar Gomes Pinto – Analista do Executivo

SUMÁRIO

Demonstrativo do Quadro de Servidores Ativos e Inativos _____	5
Valores da Folha de Pagamento _____	6
Comparativo da Evolução do Quantitativo de Servidores _____	7
Comparativo da Evolução da Folha de Pagamento _____	8
Quantitativo de Servidores do Poder Executivo Estadual – Administração Direta _____	9
Quantitativo de Servidores do Poder Executivo Estadual – Autarquias _____	10
Quantitativo de Segurados do Regime Próprio de Previdência Social – RPPS _____	11
Despesas com Servidores do Poder Executivo Estadual – Administração Direta _____	12
Despesas com Servidores do Poder Executivo Estadual – Autarquias _____	13
Despesas Pagamento Aposentadorias e Pensões do Regime Próprio de Previdência Social – RPPS _	14
Demonstrativo da Evolução de Cargos de Designação Temporária _____	15
Demonstrativo dos Gastos com Escala Especial _____	17
Demonstrativo do Custo do Auxílio Alimentação Pago na Folha de Pagamento _____	18
Demonstrativo do Quantitativo e dos Gastos com Estagiários _____	19
Distribuição do Quantitativo e das Despesas de Pessoal por Área _____	21
Demonstrativo da Contribuição Previdenciária ao RPPS _____	22

APRESENTAÇÃO

Com a finalidade de dar publicidade aos seus atos de modo a permitir, dentre outros, planejamento, transparência e estudos sobre servidores públicos, a Secretaria de Estado de Gestão e Recursos Humanos, organiza e sistematiza, mensalmente, sob a denominação de relatório gerencial, informações pormenorizadas sobre quantitativos e gastos com pessoal. O relatório contempla dados do Poder Executivo Estadual, relativos aos servidores ativos e aos beneficiários do Regime Próprio de Previdência Social, no qual estão inseridos os aposentados e os pensionistas.

Os dados apresentados neste relatório são obtidos das folhas de pagamento processadas pelo sistema SIARHES. Assim, pode haver divergências em relação ao quantitativo de servidores, pois aqueles afastados em licença sem vencimentos ou cedidos sem ônus para o Poder Executivo, não estão contemplados.

Nos quadros de informações sobre servidores ativos e contribuições previdenciárias, na parte referente às despesas de pessoal, constam os dados dos servidores estatutários e dos celetistas, e dados do complemento previdenciário. Esse complemento representa o dispêndio do Governo para completar as despesas com o pagamento dos aposentados e pensionistas do Regime Próprio de Previdência, após apurada a arrecadação previdenciária do Fundo Financeiro, constituída pelas parcelas, de contribuição do servidor e de responsabilidade do Estado (encargo patronal).

As informações do relatório têm característica pontual e demonstram a composição da folha de pagamento quanto: às diversas categorias que a compõem e a vinculação ao regime previdenciário; o tipo de vínculo dos servidores para com o poder público – permanente ou transitório; a sua especificidade – civil ou militar; dentre outros. Em algumas das informações, são apresentados demonstrativos de seu comportamento ao longo dos últimos doze meses.

Os dados são coletados a partir das folhas de pagamento e expressam, nos quantitativos, o número de vínculos públicos e não o número de servidores, pois, há casos de acumulação legal. Assim, um mesmo servidor, detentor de dois cargos legalmente acumuláveis, é computado como dois vínculos. Quanto às despesas, nelas estão englobados, além das remunerações mensais regulares, pagamentos de: 13º vencimento, ocorridos no mês; abono férias e diferenças atrasadas, tanto de vantagens pessoais quanto de promoções.

As oscilações regularmente verificadas, ora para mais ora para menos, decorrem, no caso dos quantitativos, das variações nas contratações e desligamentos de servidores temporários e comissionados e das aposentadorias; e, na questão das despesas, decorrem dos pagamentos variáveis, citados no parágrafo anterior e dos vencimentos dos novos nomeados. Em Outubro/2012, houve uma queda no dispêndio com pessoal, sendo que o fator que mais contribuiu para esse decréscimo foi a redução no pagamento do Aporte, decorrente da queda da folha de pagamento de aposentados.

**QUADRO INFORMAÇÕES SOBRE QUANTITATIVO E PAGAMENTO DE SERVIDORES
ATIVOS, APOSENTADOS E DE PENSIONISTAS DO PODER EXECUTIVO**

OUTUBRO/12

**INFORMAÇÕES
SERVIDORES
ATIVOS E
CONTRIBUIÇÕES
PREVIDENCIÁRIAS**

ESTATUTÁRIOS/CELETISTAS ATIVOS	31.916	139.085.546,18
COMISSIONADO ATIVOS	3.317	8.777.148,26
DTs	22.130	41.848.917,66
PENSÕES ESPECIAIS	258	680.106,98
COMP. APOSENTADORIA	1.023	4.403.378,03
ENC. SOCIAL PATRONAL		36.084.258,28
CONTRIBUIÇÃO COMPL. FUNPES		81.085.414,30
TOTAL	58.644	311.964.769,69
ESTAGIÁRIOS/MÉDICOS RESIDENTES	3.923	2.008.689,44
AUXÍLIO ALIMENTAÇÃO	18.903	3.261.461,75

**INFORMAÇÕES
FOLHAS
PAGAMENTO
APOSENTADOS E
PENSIONISTAS
DO RPPS**

APOSENTADOS	26.019	89.265.778,99
PENSIONISTAS	4.647	21.296.472,21
ENC. SOCIAL PATRONAL		-
TOTAL	30.666	110.562.251,20

DESPESAS COM PESSOAL OUTUBRO 2012

PODER EXECUTIVO - ADM. DIRETA E AUTARQUIAS - ATIVOS E INATIVOS

	VALOR DA FOLHA	PERCENTUAL
Ativos	225.795.870,38	72,38
Complementação Aposentadoria - CLT (1)	4.403.378,03	1,41
Pensões Especiais	680.106,98	0,22
Contribuição Complementar ao FUNPES	81.085.414,30	25,99
	311.964.769,69	100,00

Fonte: Relatórios SIARHES - Administração Direta e Autarquias.

Nota:

(1) - Compreende complementações concedidas pelas Leis nºs 4.511/91, 4.565/91 e 5.567/98.

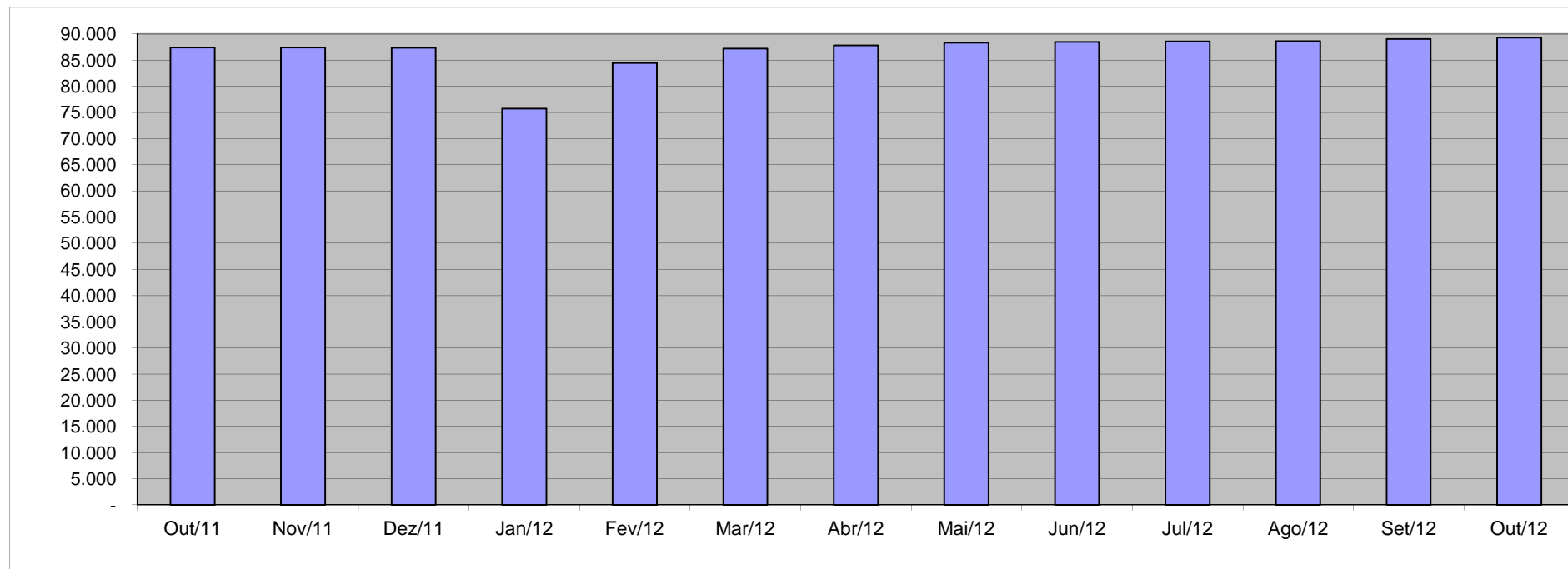
PAGAMENTO DOS BENEFICIÁRIOS DO REGIME PRÓPRIO DE PREVIDÊNCIA SOCIAL - RPPS

	VALOR DA FOLHA	PERCENTUAL
Aposentados	89.265.778,99	80,74
Pensionistas	21.296.472,21	19,26
	110.562.251,20	100,00

Fonte: Relatórios SIARHES - Administração Direta e Autarquias.

QUANTITATIVO SERVIDORES - ATIVOS DO PODER EXECUTIVO E APOSENTADOS E PENSIONISTAS DO RPPS

Out/11	Nov/11	Dez/11	Jan/12	Fev/12	Mar/12	Abr/12	Mai/12	Jun/12	Jul/12	Ago/12	Set/12	Out/12
87.389	87.379	87.369	75.744	84.447	87.195	87.784	88.341	88.457	88.546	88.630	89.047	89.310

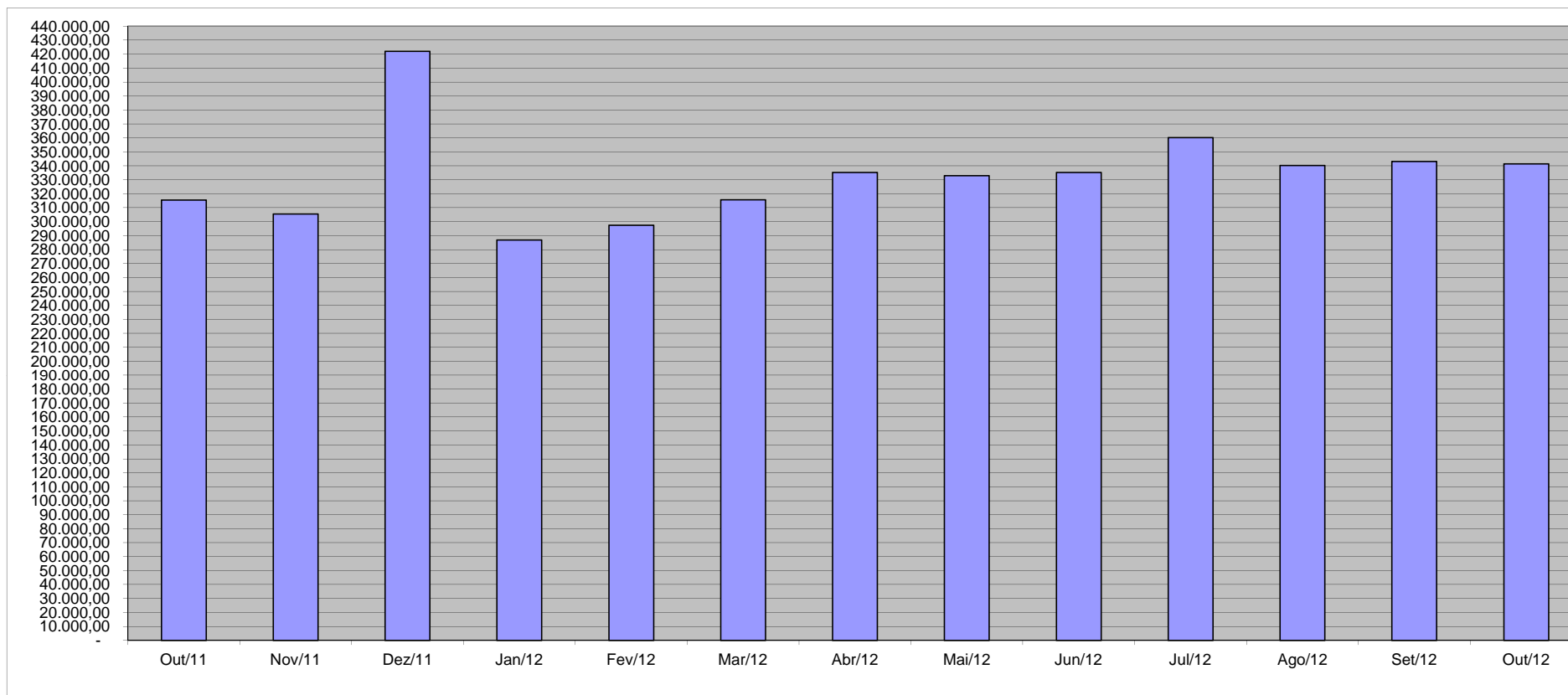


Fonte: Relatórios SIARHES - Administração Direta e Autarquias.

VALOR DAS FOLHAS DE PAGAMENTO - ATIVOS DO PODER EXECUTIVO E APOSENTADOS E PENSIONISTAS DO RPPS (1)

Out/11	Nov/11	Dez/11	Jan/12	Fev/12	Mar/12	Abr/12	Mai/12	Jun/12	Jul/12	Ago/12	Set/12	Out/12
315.477,65	305.436,70	422.009,09	286.819,75	297.373,38	315.531,05	335.160,29	332.919,49	335.208,60	360.115,60	340.175,09	343.160,47	341.441,61

Em R\$1.000,00



Fonte: Relatórios SIARHES - Administração Direta e Autarquias.

Nota:

(1) - O valor das folhas de pagamento refere-se ao somatório das folhas dos servidores ativos e dos aposentados e pensionistas e **não**, às despesas com o pagamento dos servidores, visto que, no pagamento da folha dos aposentados deduz-se a parcela previdenciária dos servidores vinculados ao regime próprio de previdência - fundo financeiro.

QUANTITATIVO DE SERVIDORES ATIVOS DO PODER EXECUTIVO ESTADUAL - ADM. DIRETA
OUTUBRO/2012

	ÓRGÃOS	EFETIVOS/CLT - ATIVOS			COMISSIONADOS ATIVOS	COMPL. APOS.(1) CLT	DT'S - ATIVOS			TOTAL GERAL		
		VENCIMENTO	SUBSÍDIO	SUB-TOTAL			VENCIMENTO	SUBSÍDIO	SUB-TOTAL	VENCIMENTO	SUBSÍDIO	TOTAL
ADMINISTRAÇÃO DIRETA	SECONT/AGE	-	76	76	36	-	-	-	-	36	76	112
	APE	2	8	10	19	-	-	-	-	21	8	29
	CASA CIVIL	4	3	7	57	-	-	-	-	61	3	64
	CASA MILITAR	-	8	8	12	-	-	-	-	12	8	20
	CBMES	138	1.091	1.229	3	-	-	-	-	141	1.091	1.232
	SECT/SECTIT	1	19	20	41	-	-	-	-	42	19	61
	DEFENSORIA PÚBLICA	3	158	161	17	2	-	-	-	22	158	180
	PGE	-	106	106	121	-	-	-	-	121	106	227
	POLÍCIA CIVIL	259	2.295	2.554	1	9	-	-	-	269	2.295	2.564
	POL. MILITAR	1.005	6.389	7.394	-	-	-	-	-	1.005	6.389	7.394
	POL. MILITAR-HPM	211	250	461	-	-	-	-	-	211	250	461
	SEAG	-	19	19	57	-	-	-	-	57	19	76
	SEAMA	-	4	4	20	-	-	-	-	20	4	24
	SECULT	46	74	120	57	-	-	-	-	103	74	177
	SECOM	-	7	7	29	-	-	-	-	29	7	36
	SEDETUR/SEDES	-	1	1	37	-	-	-	-	37	1	38
	SETUR	2	14	16	21	-	-	-	-	23	14	37
	SEDIT/SETOP	-	6	6	45	-	-	-	-	45	6	51
	SEDU	1.298	7.362	8.660	165	35	3.084	12.654	15.738	4.582	20.016	24.598
	SEDURB	1	7	8	43	-	-	-	-	44	7	51
	SEFAZ	14	519	533	126	-	-	-	-	140	519	659
	SEG	5	15	20	181	-	-	-	-	186	15	201
	SEJUS	24	1.081	1.105	468	-	1	1.980	1.981	493	3.061	3.554
	SEP	3	17	20	56	-	-	-	-	59	17	76
	SEGER	9	101	110	134	13	-	-	-	156	101	257
	SEGER - Pensões Especiais (2)	258	-	258	-	-	-	-	-	258	-	258
	SEGER - Prev. Complementar	-	-	-	-	53	-	-	-	53	-	53
	SESA	5.768	148	5.916	328	89	3.350	-	3.350	9.535	148	9.683
	SESP	1	25	26	85	-	-	-	-	86	25	111
	SESPORT	1	16	17	26	-	46	-	46	73	16	89
	SEASTDH/SEADH	2	27	29	85	-	-	-	-	87	27	114
	VICE GOVERNADORIA	-	-	-	19	-	-	-	-	19	-	19
	Sub-Total	9.055	19.846	28.901	2.289	201	6.481	14.634	21.115	18.026	34.480	52.506

Fonte: Relatórios SIARHES - Administração Direta e Autarquias.

Notas:

(1) - O quantitativo refere-se exclusivamente àqueles servidores/pensionistas que receberam complementação nesta competência e não aos que têm o direito. Por essa razão, na hipótese de ocorrer alteração na remuneração dos servidores ativos, poderá haver alteração nestes quantitativos.

(2) - Refere-se aos Pensionistas - Pensão Especial a cargo da SEGER.

QUANTITATIVO DE SERVIDORES ATIVOS DO PODER EXECUTIVO ESTADUAL - ADM. INDIRETA - AUTARQUIAS
OUTUBRO/2012

	ÓRGÃOS	EFETIVOS/CLT - ATIVOS			COMISSIONADOS ATIVOS	COMPL. APOS.(1) CLT	DT'S - ATIVOS			TOTAL GERAL		
		VENCIMENTO	SUBSÍDIO	SUB-TOTAL			VENCIMENTO	SUBSÍDIO	SUB-TOTAL	VENCIMENTO	SUBSÍDIO	TOTAL
AUTARQUIAS	ADERES	-	-	-	31	-	-	-	-	31	-	31
	DER/ES	277	-	277	42	598	-	-	-	917	-	917
	FAMES	3	34	37	39	5	-	69	69	47	103	150
	FAPES	-	-	-	34	-	-	-	-	34	-	34
	ESESP	-	-	-	23	-	-	-	-	23	-	23
	IASES	60	407	467	113	24	-	853	853	197	1.260	1.457
	IEMA	10	272	282	41	-	-	-	-	51	272	323
	IJSN	21	83	104	31	11	-	-	-	63	83	146
	IDAF	96	441	537	5	7	93	-	93	201	441	642
	INCAPER	233	405	638	5	107	-	-	-	345	405	750
	IOPES	55	-	55	20	-	-	-	-	75	-	75
	PROCON	-	-	-	59	-	-	-	-	59	-	59
	RTV-ES	109	-	109	31	11	-	-	-	151	-	151
	ASPE (2)	-	7	7	14	-	-	-	-	14	7	21
	DETRAN (2)	173	60	233	359	7	-	-	-	539	60	599
	DIO (2)	41	21	62	27	52	-	-	-	120	21	141
	IPAJM (2)	48	81	129	32	-	-	-	-	80	81	161
	JUCEES (2)	20	43	63	31	-	-	-	-	51	43	94
	IPEM (2)	-	42	42	23	-	-	-	-	23	42	65
	PRODEST	207	-	207	11	-	-	-	-	218	-	218
	SUPPIN (2)	1	-	1	28	-	-	-	-	29	-	29
	IDURB	-	13	13	18	-	-	-	-	18	13	31
	ARSI	-	10	10	11	-	-	-	-	11	10	21
	Sub-Total	1.354	1.919	3.273	1.028	822	93	922	1.015	3.297	2.841	6.138

TOTAL DA DIRETA	9.055	19.846	28.901	2.289	201	6.481	14.634	21.115	18.026	34.480	52.506
TOTAL DA INDIRETA	1.354	1.919	3.273	1.028	822	93	922	1.015	3.297	2.841	6.138
TOTAL GERAL	10.409	21.765	32.174	3.317	1.023	6.574	15.556	22.130	21.323	37.321	58.644

ESTAGIÁRIOS											3.923
--------------------	--	--	--	--	--	--	--	--	--	--	--------------

Fonte: Relatórios SIARHES - Administração Direta e Autarquias.

Notas:

(1) - O quantitativo refere-se exclusivamente àqueles servidores/pensionistas que receberam complementação nesta competência e não aos que têm o direito. Por essa razão, na hipótese de ocorrer alteração na remuneração dos servidores ativos, poderá haver alteração nestes quantitativos.

(2) - Órgãos sem recursos do Tesouro para pagar pessoal.

**QUANTITATIVO DE SEGURADOS PAGOS, PELO REGIME PRÓPRIO DE PREVIDÊNCIA SOCIAL - RPPS - PODER EXECUTIVO
OUTUBRO/2012**

	ÓRGÃOS	APOSENTADOS			PENSÕES			TOTAL GERAL		
		VENCIMENTO	SUBSÍDIO	SUB-TOTAL	VENCIMENTO	SUBSÍDIO	SUB-TOTAL	VENCIMENTO	SUBSÍDIO	TOTAL
ADMINISTRAÇÃO DIRETA	SECONT/AGE	2	3	5	1	1	2	3	4	7
	APE	4	5	9	-	-	-	4	5	9
	CASA CIVIL	35	15	50	5	-	5	40	15	55
	CASA MILITAR	9	2	11	6	-	6	15	2	17
	CBMES	13	151	164	3	30	33	16	181	197
	SECT/SECTIT	-	1	1	1	-	1	1	1	2
	DEFENSORIA PÚBLICA	9	57	66	9	1	10	18	58	76
	PGE	15	35	50	3	11	14	18	46	64
	POLÍCIA CIVIL	258	472	730	234	150	384	492	622	1.114
	POL. MILITAR	377	3.258	3.635	152	1.476	1.628	529	4.734	5.263
	POL. MILITAR -HPM	2	6	8	1	-	1	3	6	9
	SEAG	55	40	95	41	3	44	96	43	139
	SEAMA	-	1	1	-	-	-	-	1	1
	SECULT	29	22	51	6	1	7	35	23	58
	SECOM	3	5	8	2	-	2	5	5	10
	SEDETUR/SEDES	-	-	-	-	-	-	-	-	-
	SETUR	-	1	1	1	-	1	1	1	2
	SEDIT/SETOP	8	9	17	1	-	1	9	9	18
	SEDU	11.399	5.834	17.233	794	276	1.070	12.193	6.110	18.303
	SEDURB	-	-	-	-	-	-	-	-	-
	SEFAZ	163	597	760	144	390	534	307	987	1.294
	SEG	13	7	20	4	-	4	17	7	24
	SEJUS	90	107	197	28	3	31	118	110	228
	SEP	-	-	-	12	-	12	12	-	12
	SEGER	100	94	194	265	17	282	365	111	476
	SESA	1.535	273	1.808	378	4	382	1.913	277	2.190
	SESP	19	42	61	36	19	55	55	61	116
	SESPORT	1	3	4	-	-	-	1	3	4
	SEASTDH/SEADH	24	35	59	3	-	3	27	35	62
	VICE GOVERNADORIA	2	2	4	-	-	-	2	2	4
	Total	14.165	11.077	25.242	2.130	2.382	4.512	16.295	13.459	29.754

	ÓRGÃOS	APOSENTADOS			PENSÕES			TOTAL GERAL		
		VENCIMENTO	SUBSÍDIO	SUB-TOTAL	VENCIMENTO	SUBSÍDIO	SUB-TOTAL	VENCIMENTO	SUBSÍDIO	TOTAL
AUTARQUIAS	ADERES	-	-	-	-	-	-	-	-	-
	DER/ES	92	-	92	25	-	25	117	-	117
	FAMES	3	13	16	1	-	1	4	13	17
	FAPES	-	-	-	-	-	-	-	-	-
	ESESP	-	-	-	-	-	-	-	-	-
	IASES	79	26	105	10	-	10	89	26	115
	HEMA	1	-	1	3	-	3	4	-	4
	IJSN	20	40	60	7	-	7	27	40	67
	IDAF	59	19	78	15	2	17	74	21	95
	INCAPER	123	68	191	21	6	27	144	74	218
	IOPEs	-	-	-	-	-	-	-	-	-
	PROCON	-	-	-	-	-	-	-	-	-
	RTV-ES	26	-	26	23	-	23	49	-	49
	ASPE	-	-	-	-	-	-	-	-	-
	DETRAN	105	-	105	7	-	7	112	-	112
	DIO	27	-	27	6	-	6	33	-	33
	IPAJM	58	-	58	7	-	7	65	-	65
	JUCEES	17	-	17	2	-	2	19	-	19
	IPEM	-	-	-	-	-	-	-	-	-
	PRODEST	-	-	-	-	-	-	-	-	-
	SUPPIN	1	-	1	-	-	-	1	-	1
	IDURB	-	-	-	-	-	-	-	-	-
	ARSI	-	-	-	-	-	-	-	-	-
	Total	611	166	777	127	8	135	738	174	912

TOTAL SERVIDORES: APOSENTADOS EFETIVOS E PENSÕES

30.666

Fonte: Relatórios SIARHES - Administração Direta e Autarquias.

DESPESAS COM PAGAMENTO DE SERVIDORES DO PODER EXECUTIVO ESTADUAL - ADM. DIRETA
ATIVOS, APOSENTADOS E PENSIONISTAS
OUTUBRO/2012

Em: R\$ 1,00

	ÓRGÃOS	EFETIVOS/CLT	COMISSIONADOS ATIVOS	COMPL. APOS.	DT'S ATIVOS	ENCARGOS PATRONAIS		OUTROS REGIMES	TOTAL ATIVOS	CONTRIB. COMPL. FUNPES	DESPESA TOTAL
		ATIVOS		CLT		INSS/FGTS	IPAJM				
ADMINISTRAÇÃO DIRETA	SECONT/AGE	768.442,00	99.080,68	-	-	21.657,00	155.283,58	326,88	1.044.790,14	(73.670,61)	971.119,53
	APE	39.240,19	34.395,40	-	-	7.847,13	8.410,06	-	89.892,78	28.730,93	118.623,71
	CASA CIVIL	31.195,99	131.812,68	-	-	26.120,44	3.732,34	-	192.861,45	256.851,48	449.712,93
	CASA MILITAR	89.583,47	36.030,77	-	-	8.209,36	14.528,22	-	148.351,82	32.960,18	181.312,00
	CBMES	5.299.544,74	8.210,79	-	-	1.165,40	887.314,01	-	6.196.234,94	409.194,27	6.605.429,21
	SECT/SECTIT	90.634,84	105.556,80	-	-	22.988,49	14.869,72	-	234.049,85	7.933,85	241.983,70
	DEFENSORIA PÚBLICA	1.970.942,06	21.725,85	19.310,15	-	11.367,46	407.372,18	-	2.430.717,70	558.494,69	2.989.212,38
	PGE	2.061.232,51	228.654,41	-	-	51.638,42	435.677,48	162,03	2.777.364,85	658.736,13	3.436.100,98
	POLÍCIA CIVIL	18.511.705,84	3.452,18	28.343,83	-	591,77	3.303.233,46	-	21.847.327,08	3.607.930,56	25.455.257,64
	POL. MILITAR	35.651.404,45	-	-	-	28,50	5.999.161,83	-	41.650.594,78	21.544.190,92	63.194.785,70
	POL. MILITAR -HPM	2.347.970,94	-	-	-	-	395.808,22	-	2.743.779,16	(562.314,54)	2.181.464,62
	SEAG	99.403,13	163.718,40	-	-	26.850,95	17.219,50	-	307.191,98	377.051,01	684.242,99
	SEAMA	31.239,30	55.443,85	-	-	10.860,27	4.425,44	-	101.968,86	5.219,23	107.188,09
	SECULT	457.895,40	158.803,70	-	-	32.307,27	93.502,63	-	742.509,00	46.499,32	789.008,32
	SECOM	51.035,48	111.923,89	-	-	26.868,55	8.659,64	-	198.487,56	14.748,22	213.235,78
	SEDETUR/SEDES	17.920,01	141.696,42	-	-	31.019,78	2.026,94	-	192.663,15	(3.040,41)	189.622,74
	SETUR	90.552,39	56.965,53	-	-	12.161,27	15.635,74	-	175.314,93	194,44	175.509,37
	SEDT/SETOP	40.659,68	158.831,96	-	-	32.709,17	7.257,00	-	239.457,81	68.063,38	307.521,19
	SEDU	24.618.674,49	409.267,57	10.733,53	27.441.680,97	5.572.830,31	5.259.084,36	295,74	63.312.566,97	34.834.079,84	98.146.646,81
	SEDURB	75.326,08	140.232,53	-	-	34.325,60	9.050,08	-	258.934,29	(1.605,54)	257.328,75
	SEFAZ	7.883.062,86	310.955,62	-	-	60.548,28	1.631.986,11	-	9.886.552,87	13.280.772,76	23.167.325,63
	SEG	183.631,43	642.852,42	-	-	141.652,99	28.300,36	212,48	996.649,68	32.966,94	1.029.616,62
	SEJUS	3.917.569,85	918.042,53	-	4.544.394,79	1.166.993,46	638.297,32	424,47	11.185.722,42	510.977,20	11.696.699,62
	SEP	168.701,92	152.019,73	-	-	32.905,30	27.193,94	-	380.820,89	23.744,08	404.564,97
	SEGER	592.211,12	396.537,16	6.651,49	-	64.762,93	122.873,95	602,13	1.183.638,78	1.136.755,08	2.320.393,87
	SEGER - Pensões Especiais (1)	680.106,98	-	-	-	-	-	-	680.106,98	-	680.106,98
	SEGER - Prev. Complementar	-	-	234.159,93	-	-	-	-	234.159,93	-	234.159,93
	SESA	19.965.181,21	957.681,96	134.206,32	7.738.921,33	1.814.945,66	3.347.216,81	-	33.958.153,29	1.340.085,69	35.298.238,97
	SESP	271.806,52	297.255,04	-	-	56.816,71	48.220,42	-	674.098,69	515.505,28	1.189.603,97
	SESPORT	91.109,14	113.435,65	-	43.645,44	37.664,56	13.809,18	-	299.663,97	(115,31)	299.548,66
	SEASTDH/SEADH	98.257,32	220.896,98	-	-	38.970,14	19.953,48	247,61	378.325,53	180.317,17	558.642,70
	VICE GOVERNADORIA	16.900,00	48.597,93	-	-	14.798,87	-	-	80.296,80	5.629,06	85.925,86
	Sub-Total	126.213.141,34	6.124.078,43	433.405,25	39.768.642,53	9.361.606,04	22.920.104,00	2.271,34	204.823.248,93	78.836.885,30	283.660.134,23

Fonte: Relatórios SIARHES - Administração Direta e Autarquias.

Notas:

(1) - Refere-se aos Pensionistas - Pensão Especial a cargo da SEGER.

DESPESAS COM PAGAMENTO DE SERVIDORES DO PODER EXECUTIVO ESTADUAL - ADM. INDIRETA - AUTARQUIAS
ATIVOS, APOSENTADOS E PENSIONISTAS
OUTUBRO/2012

Em: R\$ 1,00

	ÓRGÃOS	EFETIVOS/CLT	COMISSIONADOS ATIVOS	COMPL. APOS.	DT'S	ENCARGOS PATRONAIS			TOTAL ATIVOS	CONTRIB. COMPL. FUNPES	DESPESA TOTAL
		ATIVOS		CLT	ATIVOS	INSS/FGTS	IPAJM	OUTROS REGIMES			
AUTARQUIAS	ADERES	-	118.149,50	-	-	23.726,75	-	-	141.876,25	-	141.876,25
	DER/ES	1.332.142,80	101.431,98	3.298.936,16	-	22.864,08	281.367,08	-	5.036.742,10	283.538,48	5.320.280,58
	FAMES	117.516,11	62.491,51	26.792,97	213.042,48	54.158,18	24.683,48	-	498.684,73	53.013,39	551.698,12
	FAPES	-	125.013,46	-	-	22.481,52	272,44	-	147.767,42	(408,66)	147.358,76
	ESESP	-	81.900,14	-	-	9.744,52	1.903,62	-	93.548,28	(2.855,43)	90.692,85
	IASES	1.257.638,87	412.120,81	10.058,81	1.767.474,32	430.725,00	239.633,48	-	4.117.651,29	208.704,03	4.326.355,32
	IEMA	1.209.088,55	95.675,98	-	-	23.426,32	250.606,58	-	1.578.797,43	92,58	1.578.890,01
	IJSN	665.842,09	92.321,52	42.027,88	-	16.762,00	132.276,52	-	949.230,01	174.807,61	1.124.037,62
	IDAF	2.180.769,63	18.481,28	10.903,64	99.758,33	28.781,80	462.169,42	-	2.800.864,10	241.900,31	3.042.764,41
	INCAPER	2.476.308,55	21.245,70	344.084,13	-	6.178,62	517.020,86	-	3.364.837,86	435.221,17	3.800.059,03
	IOPEs	191.301,05	56.360,89	-	-	9.981,80	34.755,04	-	292.398,78	286,98	292.685,76
	PROCON	-	116.628,82	-	-	21.275,66	433,98	-	138.338,46	-	138.338,46
	RTV-ES	434.442,93	90.887,02	15.710,44	-	36.985,94	72.733,62	-	650.759,95	21.509,12	672.269,07
	ASPE (1)	33.180,67	45.895,78	-	-	8.366,16	8.612,04	-	96.054,65	(1.698,66)	94.355,99
	DETRAN (1)	1.479.310,69	565.371,94	14.738,21	-	167.012,69	228.551,46	-	2.454.984,99	230.927,20	2.685.912,19
	DIO (1)	206.207,31	96.588,55	206.720,54	-	17.058,69	42.989,02	-	569.564,11	125.319,93	694.884,04
	IPAJM (1)	550.277,93	142.478,60	-	-	29.859,28	109.465,80	-	832.081,61	409.804,57	1.241.886,18
	JUCEES (1)	287.069,88	71.793,87	-	-	27.038,60	45.271,82	-	431.174,17	62.819,77	493.993,94
	IPEM (1)	129.421,07	70.204,94	-	-	17.312,44	26.810,52	-	243.748,97	-	243.748,97
	PRODEST	914.447,89	35.972,40	-	-	278.751,90	-	-	1.229.172,19	-	1.229.172,19
	SUPPIN (1)	(3.457,91)	98.217,86	-	-	20.358,76	-	-	115.118,71	5.546,59	120.665,30
	IDURB	47.341,68	71.625,99	-	-	16.600,07	9.555,44	-	145.123,18	-	145.123,18
	ARSI	43.662,03	62.211,29	-	-	12.257,30	9.456,60	-	127.587,22	-	127.587,22
	Sub-Total	13.552.511,82	2.653.069,83	3.969.972,78	2.080.275,13	1.301.708,08	2.498.568,82	-	26.056.106,46	2.248.529,00	28.304.635,46
TOTAL DA DIRETA		126.213.141,34	6.124.078,43	433.405,25	39.768.642,53	9.361.606,04	22.920.104,00	2.271,34	204.823.248,93	78.836.885,30	283.660.134,23
TOTAL DA INDIRETA		13.552.511,82	2.653.069,83	3.969.972,78	2.080.275,13	1.301.708,08	2.498.568,82	-	26.056.106,46	2.248.529,00	28.304.635,46
TOTAL GERAL		139.765.653,16	8.777.148,26	4.403.378,03	41.848.917,66	10.663.314,12	25.418.672,82	2.271,34	230.879.355,39	81.085.414,30	311.964.769,69

ESTAGIÁRIOS

2.008.689,44

Fonte: Relatórios SIARHES - Administração Direta e Autarquias.

Nota:

(1) - Órgãos sem recursos do Tesouro para pagar pessoal.

DEMONSTRATIVO DA FOLHA DE PAGAMENTO DE APOSENTADORIAS E PENSÕES DO REGIME PRÓPRIO DE PREVIDÊNCIA SOCIAL - RPPS - PODER EXECUTIVO
OUTUBRO/2012

Em: R\$ 1,00

	ÓRGÃOS	APOSENTADOS	PENSÕES	IPAJM	FOLHA TOTAL
ADMINISTRAÇÃO DIRETA	SECONT/AGE	36.765,22	8.594,52	-	45.359,74
	APE	35.603,79	-	-	35.603,79
	CASA CIVIL	245.395,57	26.425,56	-	271.821,13
	CASA MILITAR	45.257,44	10.523,69	-	55.781,13
	CBMES	1.107.975,92	133.928,76	-	1.241.904,68
	SECT/SECTIT	1.174,15	12.732,38	-	13.906,53
	DEFENSORIA PÚBLICA	779.910,93	45.334,15	-	825.245,08
	PGE	771.787,12	277.990,35	-	1.049.777,47
	POLÍCIA CIVIL	5.083.111,02	2.105.997,67	-	7.189.108,69
	POL. MILITAR	22.309.451,99	7.614.953,67	-	29.924.405,66
	POL. MILITAR -HPM	23.534,34	1.604,98	-	25.139,32
	SEAG	286.987,61	101.756,65	-	388.744,26
	SEAMA	5.291,10	-	-	5.291,10
	SECULT	144.100,18	7.794,30	-	151.894,48
	SECOM	15.339,30	1.767,69	-	17.106,99
	SEDETUR/SEDES	-	-	-	-
	SETUR	7.054,80	1.325,48	-	8.380,28
	SEDIT/SETOP	71.358,09	2.821,44	-	74.179,53
	SEDU	38.554.308,48	1.899.626,25	-	40.453.934,73
	SEDURB	-	-	-	-
	SEFAZ	9.405.024,49	6.850.578,05	-	16.255.602,54
	SEG	53.591,56	7.577,88	-	61.169,44
	SEJUS	643.487,41	50.314,87	-	693.802,28
	SEP	-	39.118,82	-	39.118,82
	SEGER	856.534,09	367.960,70	-	1.224.494,79
	SESA	4.678.511,18	962.421,30	-	5.640.932,48
	SESP	301.187,68	282.082,18	-	583.269,86
	SESPORT	6.375,38	-	-	6.375,38
	SEASTDH/SEADH	181.321,51	8.290,47	-	189.611,98
	VICE GOVERNADORIA	5.545,87	-	-	5.545,87
	Total	85.655.986,22	20.821.521,81	-	106.477.508,03

Em: R\$ 1,00

	ÓRGÃOS	APOSENTADOS	PENSÕES	IPAJM	FOLHA TOTAL
AUTARQUIAS	ADERES	-	-	-	-
	DER/ES	493.589,75	144.593,69	-	638.183,44
	FAMES	89.658,88	1.250,00	-	90.908,88
	FAPES	-	-	-	-
	ESESP	-	-	-	-
	IASES	248.464,03	13.228,50	-	261.692,53
	IEMA	1.926,80	2.926,02	-	4.852,82
	IJSN	312.703,71	11.145,19	-	323.848,90
	IDAF	407.266,91	28.430,94	-	435.697,85
	INCAPER	833.964,68	70.278,08	-	904.242,76
	IOPES	-	-	-	-
	PROCON	-	-	-	-
	RTV-ES	81.979,58	47.637,07	-	129.616,65
	ASPE	-	-	-	-
	DETRAN	477.247,86	43.274,23	-	520.522,09
	DIO	147.599,10	35.019,57	-	182.618,67
	IPAJM	423.279,09	69.477,86	-	492.756,95
	JUCEES	86.459,55	7.689,25	-	94.148,80
	IPEM	-	-	-	-
	PRODEST	-	-	-	-
	SUPPIN	5.652,83	-	-	5.652,83
	IDURB	-	-	-	-
	ARSI	-	-	-	-
	Total	3.609.792,77	474.950,40	-	4.084.743,17

TOTAL FOLHA: APOSENTADOS EFETIVOS E PENSÕES

110.562.251,20

Fonte: Relatórios SIARHES - Administração Direta e Autarquias.

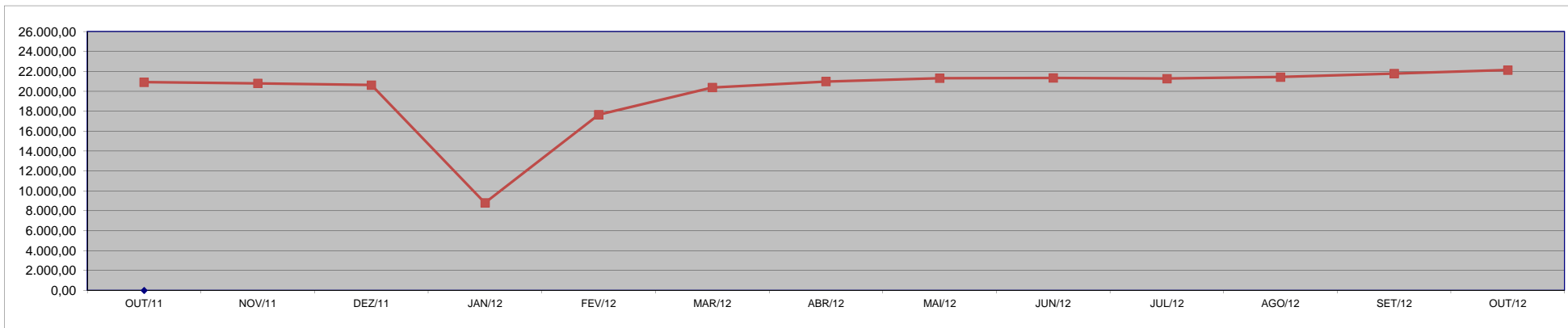
**DEMONSTRATIVO DA EVOLUÇÃO DE CARGOS EM
DESIGNAÇÃO TEMPORÁRIA**

ÓRGÃOS		OUT/11	NOV/11	DEZ/11	JAN/12	FEV/12	MAR/12	ABR/12	MAI/12	JUN/12	JUL/12	AGO/12	SET/12	OUT/12
PGE		4	4	4	4	-	-	-	-	-	-	-	-	-
S E D U	Adm	2.928	2.957	3.007	2.705	2.701	2.903	3.025	3.102	3.103	3.107	3.097	3.129	3.120
	Mag ⁽¹⁾⁽²⁾	11.984	11.868	11.551	47	8.925	11.500	11.875	12.041	12.052	11.917	12.148	12.308	12.618
SEJUS		1.732	1.715	1.735	1.775	1.794	1.731	1.944	2.015	1.960	1.984	1.969	1.983	1.981
SESA (IESP)		3.080	3.105	3.196	3.175	3.156	3.172	3.218	3.184	3.215	3.263	3.277	3.325	3.350
SESPORT		18	23	25	25	22	27	29	41	44	43	37	35	46
SUB TOTAL		19.746	19.672	19.518	7.731	16.598	19.333	20.091	20.383	20.374	20.314	20.528	20.780	21.115
FAMES		69	71	70	58	68	67	68	69	69	69	66	67	69
IASES (ICAES)		979	939	937	928	897	893	781	801	825	825	751	841	853
IEMA		-	-	-	-	-	-	-	-	-	-	-	-	-
IDAF		121	110	98	86	86	83	43	59	71	69	82	95	93
SUB TOTAL		1.169	1.120	1.105	1.072	1.051	1.043	892	929	965	963	899	1.003	1.015
TOTAL		20.915	20.792	20.623	8.803	17.649	20.376	20.983	21.312	21.339	21.277	21.427	21.783	22.130

Fonte: Relatórios SIARHES - Administração Direta e Autarquias.

Nota: (1) - A redução observada no Magistério deve-se ao encerramento dos contratos de professores em designação temporária tanto na SEDU quanto na FAMES.

(2)- A partir de Março/2012, alterada a forma de quantificação dos DT's do Magistério, que passaram a ser computados pelo número equivalente de jornada de 25 horas e não mais o número simples de Professores DT's de qualquer carga horária.



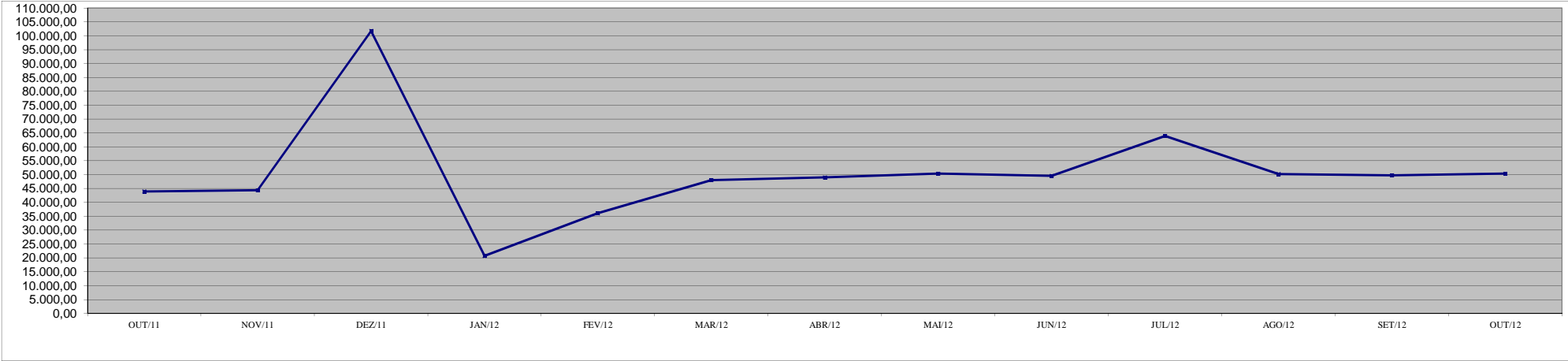
**DEMONSTRATIVO DA EVOLUÇÃO DO VALOR DA FOLHA DE
PAGAMENTO DOS SERVIDORES EM DESIGNAÇÃO TEMPORÁRIA**

Em R\$ 1.000,00

ÓRGÃOS		OUT/11	NOV/11	DEZ/11	JAN/12	FEV/12	MAR/12	ABR/12	MAI/12	JUN/12	JUL/12	AGO/12	SET/12	OUT/12
PGE		10,73	10,73	14,16	3,22	0,84	-	-	-	-	-	-	-	-
S E D U	Adm	2.341,81	2.336,98	6.321,12	2.427,48	2.419,67	3.361,04	2.832,72	3.133,54	2.809,86	3.869,31	2.739,20	2.834,43	2.763,83
	Mag	25.851,30	25.964,81	62.172,00	1.049,53	17.604,68	28.655,00	29.575,04	29.020,44	29.128,32	42.068,43	29.574,77	29.773,36	30.164,19
SEJUS		4.753,72	4.985,49	10.765,93	5.948,00	5.271,11	4.735,54	5.635,35	5.830,67	5.824,50	6.296,03	6.064,90	6.402,26	5.544,17
SESA (IESP)		8.282,65	8.406,75	16.739,17	8.651,94	8.375,60	8.468,62	8.134,78	9.336,44	9.338,85	9.239,00	9.550,36	8.036,01	9.380,63
SESPORT		22,46	29,84	55,30	28,46	29,07	32,63	36,68	53,38	56,95	52,85	44,10	39,80	54,07
SUB TOTAL		41.262,66	41.734,60	96.067,68	18.108,62	33.700,98	45.252,83	46.214,57	47.374,47	47.158,48	61.525,61	47.973,32	47.085,87	47.906,89
FAMES		240,13	245,83	547,35	254,36	299,35	243,01	252,60	255,17	255,49	254,66	248,61	245,85	252,06
IASES (ICAES)		2.260,07	2.229,24	4.786,20	2.257,47	1.980,22	2.368,69	2.491,43	2.657,39	2.123,42	2.047,91	1.906,14	2.372,29	2.103,22
IEMA		-	-	-	-	-	-	-	-	-	-	-	-	-
IDAF		189,48	178,31	346,33	114,06	103,80	141,99	42,69	65,88	53,59	84,06	100,20	77,00	124,28
SUB TOTAL		2.689,68	2.653,37	5.679,88	2.625,89	2.383,37	2.753,68	2.786,73	2.978,44	2.432,49	2.386,62	2.254,96	2.695,14	2.479,57
TOTAL		43.952,34	44.387,97	101.747,56	20.734,52	36.084,36	48.006,51	49.001,30	50.352,92	49.590,98	63.912,24	50.228,27	49.781,01	50.386,46

Fonte: Relatórios SIARHES - Administração Direta e Autarquias.

Observação: Nestes valores de folha de pagamento estão incluídos encargos sociais patronais.



**DEMONSTRATIVO DOS GASTOS COM ESCALA ESPECIAL
POLÍCIAS CIVIL, MILITAR E CORPO DE BOMBEIROS**

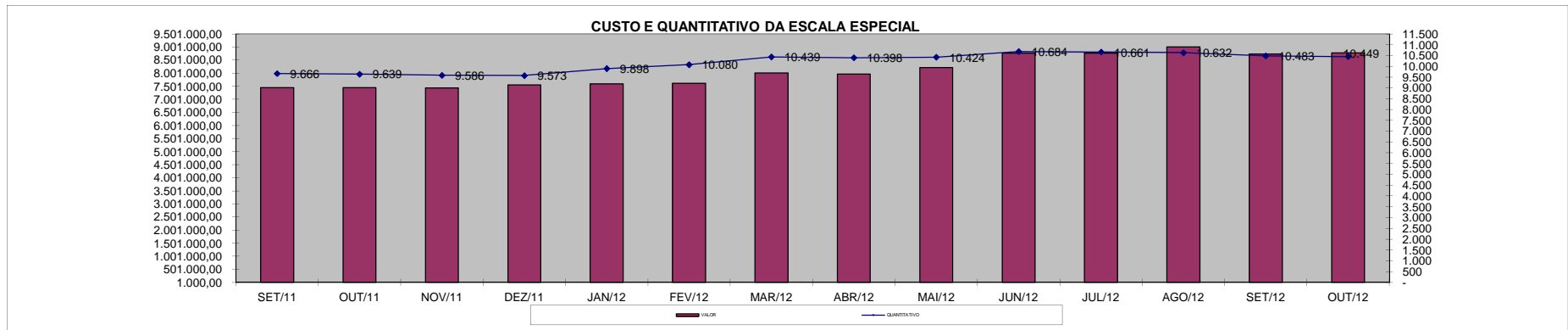
Em R\$ 1,00

Órgãos	set/11		out/11		nov/11		dez/11		jan/12		fev/12		mar/12	
	Nº Serv.	Valor R\$	Nº Serv.	Valor R\$	Nº Serv.	Valor R\$	Nº Serv.	Valor R\$	Nº Serv.	Valor R\$	Nº Serv.	Valor R\$	Nº Serv.	Valor R\$
Corpo de Bombeiro	1.003	662.600,66	1.006	655.933,63	992	652.353,89	992	651.460,67	980	677.604,55	990	671.545,82	973	669.326,64
Polícia Civil	1.746	2.074.685,81	1.730	2.086.761,93	1.714	2.045.392,18	1.714	2.095.469,75	1.715	2.050.322,34	1.785	2.067.263,62	2.106	2.367.786,66
Polícia Militar	6.917	4.712.101,89	6.903	4.700.539,43	6.880	4.734.573,99	6.867	4.800.710,25	7.203	4.863.725,03	7.305	4.874.463,28	7.360	4.972.704,14
Total	9.666	7.449.388,36	9.639	7.443.234,99	9.586	7.432.320,06	9.573	7.547.640,67	9.898	7.591.651,92	10.080	7.613.272,72	10.439	8.009.817,44

Em R\$ 1,00

Órgãos	abr/12		mai/12		jun/12		jul/12		ago/12		set/12		out/12	
	Nº Serv.	Valor R\$	Nº Serv.	Valor R\$	Nº Serv.	Valor R\$	Nº Serv.	Valor R\$	Nº Serv.	Valor R\$	Nº Serv.	Valor R\$	Nº Serv.	Valor R\$
Corpo de Bombeiro	976	674.728,79	1.053	710.194,58	1.072	811.477,23	1.062	730.839,74	1.063	758.359,80	1.062	735.007,36	1.065	749.635,01
Polícia Civil	2.077	2.275.919,24	2.066	2.385.409,46	2.334	2.833.260,34	2.320	2.649.100,92	2.326	2.811.776,32	2.265	2.606.050,81	2.271	2.649.577,91
Polícia Militar	7.345	5.014.257,65	7.305	5.116.083,71	7.278	5.123.423,44	7.279	5.380.669,52	7.243	5.430.819,16	7.156	5.392.042,35	7.113	5.374.691,42
Total	10.398	7.964.905,68	10.424	8.211.687,75	10.684	8.768.161,01	10.661	8.760.610,18	10.632	9.000.955,28	10.483	8.733.100,52	10.449	8.773.904,34

Fonte: Relatórios SIARHES - Administração Direta



DEMONSTRATIVO DO CUSTO DO AUXÍLIO ALIMENTAÇÃO PAGO EM FOLHA

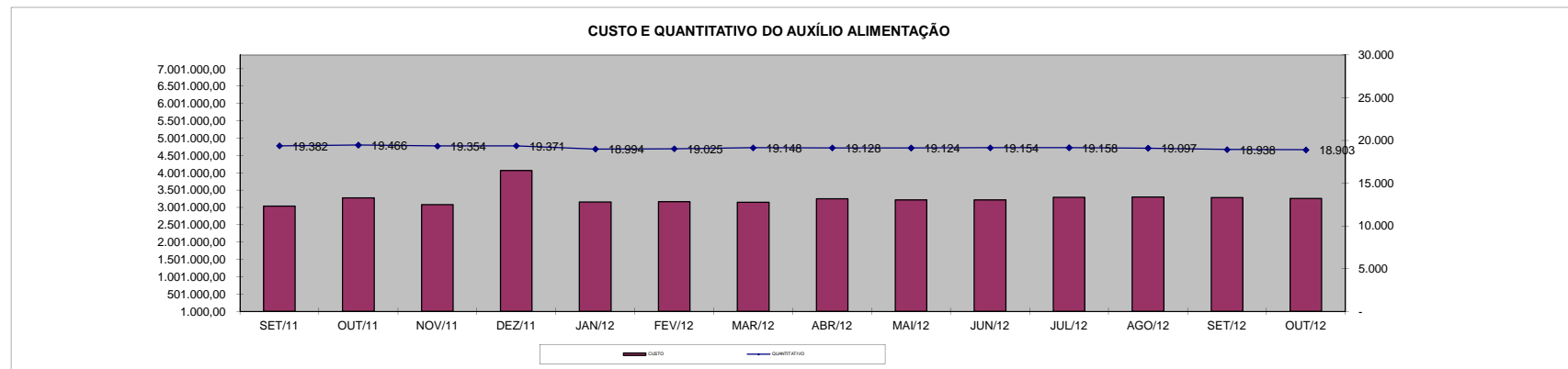
Em R\$ 1,00

Especificação	set/11		out/11		nov/11		dez/11		jan/12		fev/12		mar/12	
	Nº Serv.	Valor	Nº Serv.	Valor	Nº Serv.	Valor	Nº Serv.	Valor	Nº Serv.	Valor	Nº Serv.	Valor	Nº Serv.	Valor
Adm. Direta	17.727	2.762.720,77	17.810	2.983.862,69	17.721	2.800.111,08	17.758	3.721.398,02	17.398	2.869.153,27	17.260	2.845.768,17	17.383	2.815.682,25
Civil	16.039	2.465.588,77	16.140	2.688.666,69	16.314	2.552.528,94	16.152	3.414.878,82	15.813	2.569.727,40	15.704	2.551.804,17	15.838	2.517.186,25
Militar	1.688	297.132,00	1.670	295.196,00	1.407	247.582,14	1.606	306.519,20	1.585	299.425,87	1.556	293.964,00	1.545	298.496,00
Adm. Indireta	1.655	278.608,01	1.656	294.654,04	1.633	277.637,05	1.613	340.486,85	1.596	292.566,28	1.765	318.994,11	1.765	331.020,76
Total Geral	19.382	3.041.328,78	19.466	3.278.516,73	19.354	3.077.748,13	19.371	4.061.884,87	18.994	3.161.719,55	19.025	3.164.762,28	19.148	3.146.703,01

Em R\$ 1,00

Especificação	abr/12		mai/12		jun/12		jul/12		ago/12		set/12		out/12	
	Nº Serv.	Valor	Nº Serv.	Valor	Nº Serv.	Valor	Nº Serv.	Valor	Nº Serv.	Valor	Nº Serv.	Valor	Nº Serv.	Valor
Adm. Direta	17.412	2.935.783,05	17.407	2.896.889,84	17.458	2.899.824,62	17.452	2.980.336,94	17.382	2.986.387,55	17.233	2.958.012,54	17.207	2.949.764,31
Civil	15.909	2.649.832,92	15.923	2.613.738,11	15.994	2.620.116,62	16.007	2.702.828,94	15.958	2.710.959,28	15.883	2.699.424,54	15.875	2.697.101,67
Militar	1.503	285.950,13	1.484	283.151,73	1.464	279.708,00	1.445	277.508,00	1.424	275.428,27	1.350	258.588,00	1.332	252.662,64
Adm. Indireta	1.716	314.841,44	1.717	317.405,81	1.696	320.752,64	1.706	311.387,99	1.715	316.716,40	1.705	322.775,23	1.696	311.697,44
Total Geral	19.128	3.250.624,49	19.124	3.214.295,65	19.154	3.220.577,26	19.158	3.291.724,93	19.097	3.303.103,95	18.938	3.280.787,77	18.903	3.261.461,75

Fonte: Relatórios SIARHES - Administração Direta e Autarquias (inclui pagamentos retroativos).



DEMONSTRATIVO DO QUANTITATIVO E DOS GASTOS COM ESTAGIÁRIOS - ADM. DIRETA

Em R\$ 1,00

Órgãos	set/2011		out/2011		nov/2011		dez/2011		jan/2012		fev/2012		mar/2012	
	Quant.	Valor	Quant.	Valor	Quant.	Valor	Quant.	Valor	Quant.	Valor	Quant.	Valor	Quant.	Valor
SECONT/AGE	18	8.334,72	19	8.982,98	18	8.026,03	18	8.859,50	18	8.334,72	19	8.813,19	18	8.056,90
Casa Civil	10	4.630,40	10	4.630,40	10	4.630,40	10	4.630,40	9	4.013,01	9	4.167,36	9	4.167,36
Casa Militar	10	4.630,40	10	4.630,40	10	4.630,40	10	4.630,40	8	3.704,32	10	5.155,18	10	4.630,40
PGE	99	45.300,75	97	44.343,81	98	44.698,78	100	46.566,39	97	43.464,02	99	43.556,63	102	46.134,24
SEAG	20	9.245,37	20	9.430,58	20	9.260,80	19	8.797,76	19	9.554,06	20	9.260,80	18	8.581,67
SEAMA	-	-	-	-	-	-	-	-	-	-	-	-	-	-
SECES/SECULT	44	19.987,89	45	20.713,34	45	20.852,23	48	22.195,05	36	16.299,01	40	18.969,22	47	22.812,42
SEPLOG/SEGER	69	31.749,10	75	33.632,12	76	34.295,83	72	33.277,14	58	27.211,32	75	33.709,31	74	33.416,05
SECOM	11	4.846,49	11	5.263,22	12	5.309,52	12	5.788,00	11	4.861,92	11	5.000,83	9	4.167,36
SEDU	749	330.096,39	641	297.219,26	609	273.625,72	574	271.322,00	262	127.752,72	396	188.750,62	607	315.391,69
SEDURB	10	4.630,40	10	4.244,53	9	3.843,23	8	3.704,32	8	3.966,71	9	4.306,27	10	4.553,23
SEFA	132	59.361,72	130	60.936,07	130	60.411,30	126	58.466,51	108	50.368,29	126	59.114,75	126	58.852,40
SEG	29	13.474,47	28	12.471,22	28	13.088,59	29	13.798,60	25	11.390,78	26	11.483,41	25	11.483,39
SEJUS	177	81.417,87	167	77.914,19	174	80.985,69	173	79.025,48	142	66.801,23	146	68.776,88	166	81.062,85
SEP	22	10.094,28	22	10.372,10	22	10.186,88	23	10.387,53	24	11.004,92	25	11.004,92	24	11.112,96
SEADH	70	30.931,08	68	30.884,76	66	30.205,64	66	30.529,77	59	26.609,37	64	29.541,94	62	28.492,39
SEDETUR/SEDES	17	7.331,47	15	6.945,60	16	7.408,64	17	6.513,43	12	4.861,93	15	7.655,59	17	7.192,55
SETUR	15	6.945,60	15	6.945,60	14	6.482,56	13	6.019,52	13	5.788,00	14	6.914,73	15	6.868,43
SEDIT/SETOP	15	7.856,25	15	6.899,30	15	6.945,60	15	6.945,60	12	5.216,92	13	5.834,30	14	6.852,99
SECT/SECTIT	8	3.704,32	8	3.704,32	8	3.117,81	9	3.256,71	8	3.858,67	8	3.287,58	8	3.658,02
SESA	228	174.641,29	233	176.385,40	226	171.554,34	223	172.156,29	188	155.270,78	192	126.783,28	214	167.172,30
SESP	46	21.978,97	48	22.472,87	48	22.225,92	47	21.762,88	33	14.755,53	30	12.857,07	30	13.767,72
SESPORT	216	105.171,81	214	102.609,70	230	118.708,06	236	118.569,12	203	98.040,99	205	97.917,52	204	94.136,02
APE	19	8.149,50	19	8.411,90	18	8.334,72	17	7.871,68	16	9.168,19	19	8.797,76	18	8.334,72
Defensoria Pública	61	29.001,73	62	27.581,75	56	27.917,24	99	69.790,28	107	64.922,69	120	75.187,52	131	82.003,62
Polícia Civil	214	99.059,69	214	99.723,39	212	98.164,48	211	96.744,50	195	84.412,20	188	90.076,72	197	91.573,89
Polícia Militar - HPM	17	13.897,50	17	13.897,50	17	13.897,50	17	13.897,50	17	15.861,00	17	15.861,00	17	15.861,00
Polícia Militar	375	172.899,13	374	171.340,24	386	176.912,15	382	175.908,89	330	147.447,40	307	140.949,37	337	156.646,43
CBMES	52	24.278,73	53	24.618,29	53	24.541,12	49	22.688,96	51	14.045,56	52	28.924,58	51	23.074,82
Vice-Governadoria	5	2.315,20	5	2.315,20	5	2.315,20	5	2.315,20	4	1.636,08	5	2.454,11	5	1.913,90
TOTAL DA DIRETA	2.758	1.335.962,52	2.645	1.299.520,04	2.631	1.292.576,38	2.628	1.326.295,93	2.073	1.040.622,34	2.260	1.125.112,44	2.565	1.321.971,72

Em R\$ 1,00

Órgãos	abr/2012		mai/2012		jun/2012		jul/2012		ago/2012		set/2012		out/2012	
	Quant.	Valor	Quant.	Valor	Quant.	Valor	Quant.	Valor	Quant.	Valor	Quant.	Valor	Quant.	Valor
SECONT/AGE	18	8.383,09	21	9.742,11	20	8.984,05	20	9.322,76	20	9.822,76	21	10.274,39	21	9.758,25
Casa Civil	10	4.677,51	10	4.838,80	9	4.354,92	10	5.048,48	10	4.500,08	10	5.145,26	10	4.838,80
Casa Militar	10	4.838,80	10	4.838,80	10	4.838,80	9	4.354,92	10	5.193,65	10	4.838,80	9	4.354,92
PGE	112	52.892,40	109	51.048,10	113	53.823,59	114	52.178,39	112	53.452,62	114	54.113,91	113	51.936,45
SEAG	20	10.356,72	20	9.677,60	23	11.355,04	24	11.613,12	24	11.855,06	24	12.000,22	25	11.887,32
SEAMA	-	-	-	-	-	-	-	-	-	-	-	-	-	-
SECES/SECULT	50	23.613,35	50	23.693,99	48	23.500,44	49	23.597,21	51	24.677,88	47	22.935,91	49	24.177,87
SEPLOG/SEGER	71	33.339,33	71	34.710,33	69	33.161,91	70	34.468,39	69	32.742,54	72	34.210,33	71	33.403,85
SECOM	9	4.096,85	10	5.048,48	13	6.080,76	12	5.564,62	12	5.145,25	12	5.951,72	13	6.113,02
SEDU	778	412.490,25	837	441.657,98	896	455.702,29	899	434.814,66	876	416.644,43	962	461.074,69	1.016	505.776,16
SEDURB	10	4.838,80	9	4.354,92	13	7.032,39	12	6.242,05	13	6.290,44	14	6.596,90	12	5.806,56
SEFAZ	130	62.935,18	132	62.549,54	133	64.130,22	128	59.904,34	130	59.775,32	128	61.307,60	128	60.694,69
SEG	27	13.032,50	29	13.774,45	28	13.387,34	27	12.709,92	27	13.306,70	27	13.032,50	28	13.032,51
SEJUS	168	82.139,56	175	84.372,56	171	82.807,99	169	79.840,20	183	89.114,56	187	90.453,31	184	88.791,98
SEP	23	11.129,24	23	11.129,24	24	11.032,47	22	9.984,05	20	9.435,66	19	9.193,72	19	9.193,72
SEADH	65	31.155,24	57	26.919,85	56	25.581,12	59	28.952,15	55	25.516,60	59	29.532,82	61	29.484,43
SEDETUR/SEDES	18	8.415,51	19	9.113,07	18	8.774,36	18	8.709,84	20	9.871,15	20	9.677,60	20	9.677,60
SETUR	13	5.878,18	13	6.371,09	15	7.242,07	15	7.258,20	15	7.258,20	15	7.258,20	15	7.258,20
SEDIT/SETOP	15	6.774,32	14	6.774,32	15	7.080,78	14	6.322,70	14	6.693,67	15	7.338,85	14	6.774,32
SECT/SECTIT	7	3.387,16	14	7.500,11	18	8.080,79	17	8.064,66	17	8.225,96	17	8.532,42	16	7.016,26
SESA	213	180.229,05	217	196.493,66	223	184.800,00	221	179.334,50	222	180.689,35	227	182.054,57	224	183.297,90
SESP	34	16.828,06	38	17.839,03	40	18.855,19	39	19.064,87	41	20.661,68	43	20.387,47	44	21.355,24
SESPORT	228	115.920,53	244	121.917,21	253	122.131,34	256	125.953,96	263	130.278,62	269	134.018,62	276	135.292,85
APE	18	8.709,84	18	8.629,19	19	9.193,72	18	8.709,84	18	8.274,35	16	7.532,40	15	7.064,65
Defensoria Pública	146	90.724,32	154	94.212,45	177	104.308,57	200	126.442,75	227	143.116,97	243	147.527,91	242	144.413,72
Polícia Civil	212	102.309,37	221	107.114,88	218	104.663,23	216	104.679,39	220	104.757,26	219	106.243,93	217	104.421,31
Polícia Militar-HPM	17	15.861,00	17	15.861,00	17	15.861,00	17	15.861,00	17	15.861,00	17	15.861,00	17	15.861,00
Polícia Militar	359	172.164,48	369	178.406,56	372	179.067,85	371	178.777,52	373	178.213,00	366	174.551,64	357	170.696,72
CBMES	52	26.334,10	52	26.134,53	52	25.339,18	51	24.032,71	52	25.387,57	54	26.403,72	53	25.645,64
Vice-Governadoria	4	1.935,52	4	1.935,52	5	2.354,88	5	2.419,40	5	2.419,40	5	2.419,40	5	2.419,40
TOTAL DA DIRETA	2.837	1.515.390,26	2.957	1.586.659,37	3.068	1.603.526,29	3.082	1.594.226,60	3.116	1.609.179,73	3.232	1.670.469,81	3.274	1.700.445,32

Fonte: Relatórios SIARHES - Administração Direta e Autarquias.

DEMONSTRATIVO DO QUANTITATIVO E DOS GASTOS COM ESTAGIÁRIOS - AUTARQUIAS

Órgãos	set/11		out/11		nov/11		dez/2011		jan/2012		fev/2012		mar/2012	
	Quant.	Valor	Quant.	Valor	Quant.	Valor	Quant.	Valor	Quant.	Valor	Quant.	Valor	Quant.	Valor
IDURB	13	5.849,74	13	5.186,04	11	4.599,53	11	5.093,44	10	4.923,66	11	4.892,79	11	5.062,57
ARSI	5	2.086,51	4	1.932,16	7	3.618,88	6	2.858,24	6	2.818,24	6	2.858,24	6	2.868,64
ADERES	2	926,08	2	926,08	2	926,08	3	1.234,77	2	926,08	3	1.389,12	4	1.697,81
ASPE	1	463,04	2	1.389,12	3	1.265,64	3	1.389,12	3	1.389,12	4	1.852,16	3	956,95
DERTES/DER	41	18.305,52	39	18.058,56	41	18.799,42	40	18.521,60	33	14.323,39	37	16.684,88	35	16.036,61
DETRAN	105	47.044,87	102	46.705,31	102	45.856,40	103	47.353,57	92	41.503,83	99	46.566,40	102	46.952,25
DIO	13	5.510,18	10	4.630,40	12	5.201,48	11	5.093,44	12	5.047,13	14	6.729,51	15	6.760,38
FAMES	38	15.813,01	38	15.379,61	35	14.167,36	36	15.061,27	8	3.704,32	25	7.455,84	15	6.152,58
FAPES	19	7.609,29	16	8.010,59	17	7.547,55	16	7.408,64	16	7.161,68	16	6.143,00	16	7.578,41
ESESP	3	1.389,12	6	2.407,81	6	2.778,24	6	2.500,42	2	926,08	2	926,08	2	926,08
ICAES	26	11.699,48	26	11.606,87	24	10.711,66	22	10.186,88	14	6.235,61	20	9.801,03	23	10.356,66
IDAF	29	12.826,21	27	11.915,55	26	11.961,87	24	11.112,96	20	8.736,02	21	9.646,67	25	11.961,87
IEMA	81	37.089,51	78	35.731,26	80	36.996,88	81	36.348,64	62	27.762,14	74	37.259,23	79	36.163,42
IESP	-	-	-	-	-	-	-	-	-	-	-	-	-	-
IESP - Residentes	-	-	-	-	-	-	-	-	-	-	-	-	-	-
INCAPER	26	11.869,26	26	12.039,04	26	12.039,04	25	10.588,18	12	5.448,44	16	7.667,83	16	7.703,14
IOPES	20	8.890,37	19	8.689,72	18	8.334,72	18	7.809,95	18	8.905,80	19	8.489,07	19	8.612,54
IPAJM	44	20.497,24	44	20.111,38	43	19.771,81	39	18.058,56	31	14.863,58	43	20.203,98	41	19.231,59
IPES/JSN	27	12.285,99	27	11.977,31	27	11.977,30	29	12.594,68	28	12.069,91	28	12.887,95	28	12.548,37
IPEM	4	1.852,16	3	1.389,12	3	1.389,12	3	416,73	3	1.435,43	7	3.380,20	10	4.877,33
PROCON	26	11.545,13	26	11.483,39	26	11.359,91	23	10.310,36	23	10.109,70	21	9.415,15	23	10.279,48
ITVPRODEST	27	12.502,08	27	12.255,13	28	12.965,12	28	12.640,99	26	11.637,74	30	13.366,41	30	13.366,42
JUCEES	29	12.517,51	28	12.887,95	29	12.841,64	30	13.412,73	26	12.039,04	27	11.838,38	29	12.409,48
RTV-ES	39	17.348,56	38	16.885,53	42	18.660,52	40	18.675,95	37	17.333,13	40	17.580,08	38	17.194,22
SUPPIN	7	3.472,80	8	3.874,10	9	3.997,58	8	3.364,76	6	2.778,24	7	3.164,11	7	3.488,23
TOTAL DA INDIRETA	625	279.393,66	609	275.472,03	617	277.767,75	605	272.035,88	490	222.078,31	570	260.198,11	577	263.185,03

Órgãos	abr/2012		mai/2012		jun/2012		jul/2012		ago/2012		set/2012		out/2012	
	Quant.	Valor	Quant.	Valor	Quant.	Valor	Quant.	Valor	Quant.	Valor	Quant.	Valor	Quant.	Valor
IDURB	11	4.742,02	9	4.274,27	9	4.258,15	11	5.225,91	9	4.354,92	9	4.322,66	10	4.387,18
ARSI	6	2.988,48	6	2.875,57	6	3.101,39	4	1.661,32	5	2.435,53	6	2.838,76	5	2.419,40
ADERES	4	1.935,52	7	3.774,25	7	3.387,16	7	3.387,16	6	2.596,82	7	3.516,19	7	3.387,16
ASPE	2	838,73	4	1.983,90	4	1.935,52	5	1.903,26	7	3.645,23	8	4.064,59	8	3.871,04
DERTES/DER	37	17.855,17	38	17.968,08	35	16.935,80	40	19.306,81	36	16.839,02	40	18.258,42	41	19.935,86
DETRAN	110	53.077,55	104	51.094,78	110	55.225,63	108	51.735,88	109	52.814,83	116	58.091,52	115	56.240,52
DIO	16	7.209,82	16	7.967,89	16	7.532,40	15	7.258,20	16	7.967,89	16	7.354,98	15	6.806,58
FAMES	9	14.481,61	42	20.150,88	45	18.918,57	41	15.787,16	41	15.319,41	40	15.743,28	36	14.103,28
FAPES	16	7.435,62	18	7.984,02	16	6.919,49	17	8.274,35	19	9.209,85	21	10.254,89	18	8.306,61
ESESP	3	1.322,61	3	1.451,64	5	2.580,69	5	2.419,40	5	2.419,40	5	2.419,40	5	2.419,40
ICAES/IASES	25	11.910,54	25	10.871,18	25	12.080,87	25	11.242,14	25	12.661,53	25	12.500,23	27	13.242,18
IDAF	25	12.189,61	25	11.758,28	25	12.048,61	24	10.967,94	26	13.032,50	27	12.129,26	25	11.990,80
IEMA	82	38.268,81	80	38.258,77	83	40.033,00	81	37.774,89	78	36.097,44	76	36.871,65	82	39.662,03
IESP	-	-	-	-	-	-	-	-	-	-	-	-	-	-
IESP - Residentes	-	-	-	-	-	-	-	-	-	-	-	-	-	-
INCAPER	22	10.412,61	24	11.453,91	22	11.276,49	26	12.534,58	28	13.760,40	29	14.308,80	28	13.566,85
IOPES	19	8.903,39	19	9.193,72	21	9.366,80	21	9.274,36	20	9.548,56	19	9.193,72	19	9.193,72
IPAJM	44	21.361,79	44	21.226,20	45	21.903,63	43	20.468,13	44	22.129,44	45	21.597,17	45	22.113,32
IPES/JSN	28	12.681,76	24	11.290,53	25	11.629,25	27	12.442,85	27	13.161,53	26	12.258,29	26	11.919,58
IPEM	10	4.000,08	10	4.532,34	10	4.838,80	10	4.838,80	10	4.838,80	10	4.838,80	9	4.000,08
PROCON	29	14.003,19	28	12.580,89	28	12.967,99	27	11.758,28	25	11.806,67	27	13.661,54	26	12.226,03
ITVPRODEST	29	13.790,58	29	13.838,97	30	14.645,43	30	14.403,49	32	15.290,60	33	15.532,55	31	15.000,28
JUCEES	24	11.064,73	27	10.919,56	29	12.992,60	26	11.709,90	27	11.871,18	28	12.193,79	27	12.790,56
RTV-ES	38	17.984,20	38	18.064,85	42	19.339,07	35	16.629,35	33	15.306,74	31	14.177,68	36	16.790,62
SUPPIN	8	4.040,82	9	4.180,43	8	3.709,75	8	3.935,55	7	3.516,19	8	3.838,78	8	3.871,04
TOTAL DA INDIRETA	597	292.499,24	629	297.694,91	646	307.627,09	636	294.939,71	635	300.624,48	652	309.966,95	649	308.244,12

Fonte: Relatórios SIARHES - Administração Direta e Autarquias.

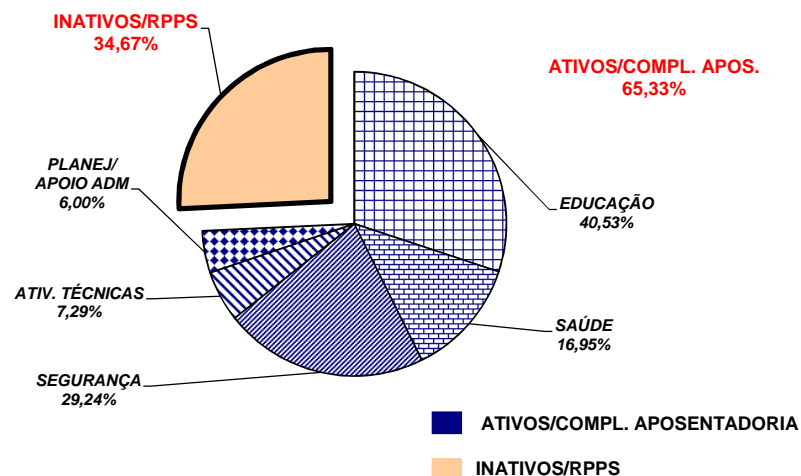
	set/11	out/11	nov/11	dez/11	jan/12	fev/12	mar/12							
TOTAL GERAL	3.383	1.615.356,18	3.254	1.574.992,07	3.248	1.570.344,13	3.233	1.598.331,81	2.563	1.262.700,65	2.830	1.385.310,55	3.142	1.585.156,75
	abr/12	mai/12	jun/12	jul/12	ago/12	set/12	out/12							
TOTAL GERAL	3.434	1.807.889,50	3.586	1.884.354,28	3.714	1.911.153,38	3.718	1.889.166,31	3.751	1.909.804,21	3.884	1.980.436,76	3.923	2.008.689,44

**DEMONSTRATIVO DO QUANTITATIVO E DA EVOLUÇÃO DA FOLHA DE PAGAMENTO COM PESSOAL DO PODER EXECUTIVO
NAS ÁREAS DE EDUCAÇÃO, SAÚDE, SEGURANÇA PÚBLICA E OUTROS
OUTUBRO/2012**

Demonstrativo do Número de Servidores

ESPECIFICAÇÃO	DADOS MÊS OUTUBRO/12	%	MÉDIA MENSAL NOV/11 A OUT/12	%
1 - ATIVOS/COMPL. APOSENTADORIA	58.644	65,66	56.738	65,33
EDUCAÇÃO (1)	24.598	41,94	22.993	40,53
SAÚDE (2)	9.683	16,51	9.616	16,95
SEGURANÇA (3)	16.773	28,60	16.589	29,24
OUTROS ATIV. TÉCNICAS (4)	4.219	7,19	4.134	7,29
OUTROS PLANEJ./APOIO ADM. (5)	3.371	5,75	3.404	6,00
2 - INATIVOS/RPPS	30.666	34,34	30.117	34,67
TOTAL	89.310	100,00	86.854	100,00

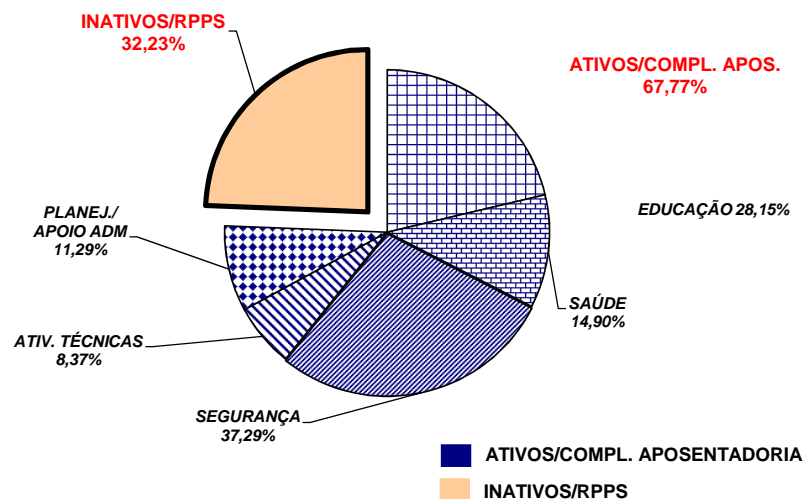
Fonte: Relatórios SIARHES - Administração Direta e Autarquias.



Demonstrativo dos Gastos

ESPECIFICAÇÃO	DADOS MÊS OUTUBRO/12	%	MÉDIA MENSAL NOV/11 A OUT/12	%
1 - ATIVOS/COMPL. APOSENTADORIA	230.879,36	67,62	226.780,03	67,77
EDUCAÇÃO (1)	63.312,57	27,42	63.828,07	28,15
SAÚDE (2)	33.958,15	14,71	33.781,90	14,90
SEGURANÇA (3)	88.415,41	38,30	84.572,38	37,29
OUTROS ATIV. TÉCNICAS (4)	19.231,47	8,33	18.987,27	8,37
OUTROS PLANEJ./APOIO ADM. (5)	25.961,75	11,24	25.610,41	11,29
2 - INATIVOS/RPPS	110.562,25	32,38	107.832,61	32,23
TOTAL	341.441,61	100,00	334.612,64	100,00

Fonte: Relatórios SIARHES - Administração Direta e Autarquias.



Notas:

(1) - Inclui SEDU CLT/Estatutário/DTA e DTM.

(2) - Inclui SESA - Efetivos, Comissionados e Contratados Temporários

(3) - Inclui PM/PC - Administrativos e Policiais; CBMES; HPM, SESP, SEJUS e IASES

(4) - Inclui SEAG; SEAMA; SECULT; SETADES/SEASTDH/SEADH; SEDES; SETUR; SEDURB; SETOP; SESPORT; ADERES; DER/ES; FAMES; ESESP; IEAMA; IDAF; INCAPER, IOPES, DETRAN, IDURB e ARSI.

(5) - Inclui SECONT; APE; ASPE; SEG; Casa Civil; Vice Governadoria; Casa Militar; SECT/SECTIT; Defensoria Pública; PGE; SEP; SEGER; Previdência Complementar; Pensões Especiais; SECOM; SEFAZ; FAPES; IJSN; RTV-ES; DIO; IPAJM; PROCON; PRODEST; IPEM; JUCEES e SUPPIN

**DEMONSTRATIVO DA CONTRIBUIÇÃO PATRONAL E DOS SERVIDORES, DO
PODER EXECUTIVO, PARA O REGIME PRÓPRIO DE PREVIDÊNCIA SOCIAL - RPPS**

Em R\$ 1,00

ESPECIFICAÇÃO	MESES						
	SETEMBRO/2011	OUTUBRO/2011	NOVEMBRO/2011	DEZEMBRO/2011	JANEIRO/2012	FEVEREIRO/2012	MARÇO/2012
Contribuição Servidores	13.793.773,46	14.053.531,82	14.022.041,73	14.192.540,90	14.252.758,99	13.690.749,28	14.184.343,53
FF/Fundo Financeiro	11.378.995,06	11.562.584,98	11.293.357,19	11.447.209,97	11.526.672,16	10.995.995,98	11.298.923,79
FP/Fundo Previdenciário	2.414.778,40	2.490.946,84	2.728.684,54	2.745.330,93	2.726.086,83	2.694.753,30	2.885.419,74
Contribuição Patronal	22.340.910,03	22.684.516,79	22.731.985,10	22.962.323,32	23.029.007,29	22.613.900,14	23.410.286,69
FF/Fundo Financeiro	17.507.444,53	17.702.618,93	17.734.882,60	17.472.557,82	17.576.932,21	17.215.803,17	17.639.126,13
FP/Fundo Previdenciário	4.833.465,50	4.981.897,86	4.997.102,50	5.489.765,50	5.452.075,08	5.398.096,97	5.771.160,56
Total	36.134.683,49	36.738.048,61	36.754.026,83	37.154.864,22	37.281.766,28	36.304.649,42	37.594.630,22

ESPECIFICAÇÃO	MESES						
	ABRIL/2012	MAIO/2012	JUNHO/2012	JULHO/2012	AGOSTO/2012	SETEMBRO/2012	OUTUBRO/2012
Contribuição Servidores	14.874.614,03	15.121.368,50	15.154.935,86	15.307.454,04	15.575.629,43	15.634.149,79	15.640.184,34
FF/Fundo Financeiro	11.883.950,05	11.937.746,20	11.949.342,65	12.078.399,15	12.292.561,44	12.309.451,76	12.331.961,60
FP/Fundo Previdenciário	2.990.663,98	3.183.622,30	3.205.593,21	3.229.054,89	3.283.067,99	3.324.698,03	3.308.222,74
Contribuição Patronal	24.178.115,45	24.586.296,46	24.740.234,83	24.951.090,17	25.542.702,88	25.357.544,69	25.418.672,82
FF/Fundo Financeiro	18.196.279,57	18.220.197,36	18.329.419,59	18.492.780,41	18.978.417,29	18.708.598,45	18.803.960,04
FP/Fundo Previdenciário	5.981.835,88	6.366.099,10	6.410.815,24	6.458.309,76	6.564.285,59	6.648.946,24	6.614.712,78
Total	39.052.729,48	39.707.664,96	39.895.170,69	40.258.544,21	41.118.332,31	40.991.694,48	41.058.857,16

Fonte: Relatórios SIARHES - PRO2722R da Administração Direta e Autarquias.

Obs.: A partir de jan/10, com a edição da L.C. nº 5 39/2009, deixou de ser devida a parcela de IPAJM patronal dos aposentados e pensionistas.